



Informe del Mercado de Valores
Informe Diario
Del 12 de Enero de 2011

Mercados de Valores Internacionales

PRINCIPALES INDICES BURSATILES EEU

INDICE	CERRE DEL DIA		VARIACIONES	
	12/01/2011	11/01/2011	ABSOLUTA	RELATIVA
Dow Jones	11,755.44	11,671.88	83.56	0.72
Nasdaq	2,737.33	2,716.83	20.50	0.75
S&P	1,285.96	1,274.48	11.68	0.90

Nueva York, 12 Ene (Notimex).- El índice Dow Jones de la Bolsa de Valores de Nueva York cerró hoy con una ganancia de 83.56 puntos un 0.72 por ciento para ubicarse en 11 mil 755.44 unidades.

El alza reflejó los avances registrados por el índice mundial MSCI, que agrupa a los 24 indicadores bursátiles más importantes del mundo, el cual subió 1.5 por ciento y alcanzó su máximo nivel en dos años.

La plaza neoyorquina resultó beneficiada además por la expectativa de que la Unión Europea redoblará sus esfuerzos para solucionar la crisis de las deudas soberanas por la que atraviesan algunos de sus miembros.

Las cotizaciones fueron también impulsadas debido a que la subasta de bonos gubernamentales organizada este miércoles por Portugal resultó más exitosa de lo que algunos analistas

proyectaban, lo que alivia las perspectivas económicas de Europa.

'Es todo muy alentador. Existe ya la expectativa de que la crisis en Europa comenzará a solucionarse', opinó Mark Luschini, analista de Janney Montgomery Scott.

Durante la jornada se negociaron unos 960 millones de títulos, operados por tres mil 102 emisoras, de las cuales dos mil 158 subieron de precio, 854 bajaron y 90 permanecieron sin cambios.

Los otros principales indicadores bursátiles locales finalizaron en terreno positivo, al igual que el Dow Jones.

El índice compuesto Nasdaq avanzó 20.50 puntos un 0.75 por ciento para quedar en dos mil 737.33 unidades y el Standard & Poor's de 500 acciones selectas subió 11.48 puntos un 0.90 por ciento a mil 285.96 unidades.

En el mercado energético, el crudo de referencia West Texas Intermediate (WTI), para entregas en febrero, aumentó 75 centavos y se cotizó en 91.86 dólares por barril.



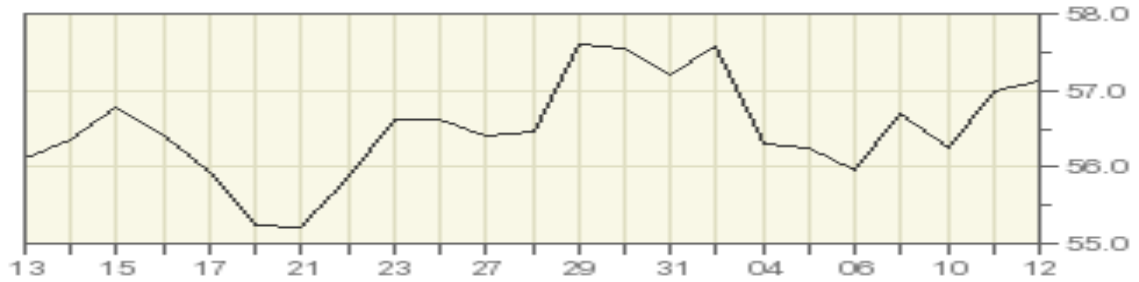
Superintendencia de Bancos y Otras Instituciones Financieras
Intendencia de Valores

COMPORTAMIENTO BURSATIL DE LOS SIGUIENTES BANCOS:

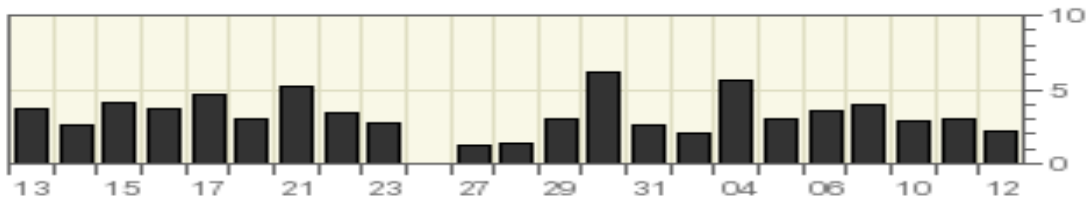
BANK OF NOVA SCOTIA (The)

Symbol	Last Trade 12/01/201	Change	Volume
BNS	\$ 57.13	+0.13 (+0.23%)	218,576

Stock Price in Dollars



Volume (100,000s of shares)



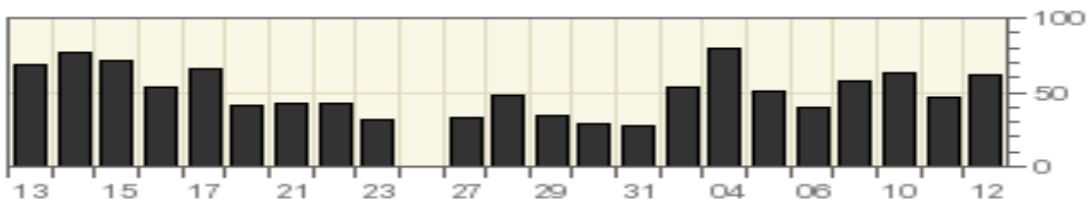
GENERAL ELECTRIC COMPANY

Symbol	Last Trade 12/01/201	Change	Volume
GE	\$ 18.67	+0.04 (+0.22%)	54,508,537

Stock Price in Dollars



Volume (million of shares)





Superintendencia de Bancos y Otras Instituciones Financieras
Intendencia de Valores

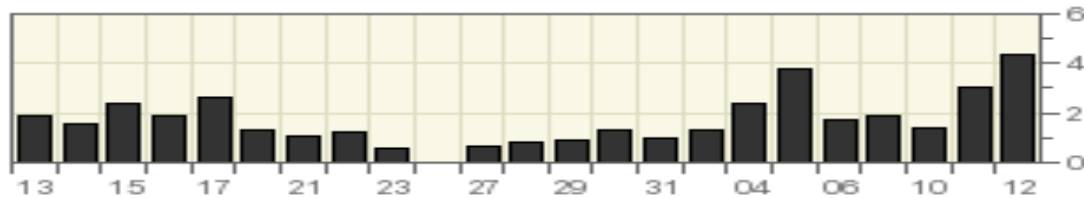
HSBC HOLDING PLC

Symbol	Last Trade 12/01/201	Change	Volume
HBC	\$ 56.26	+2.64 (+4.92%)	4,357,215

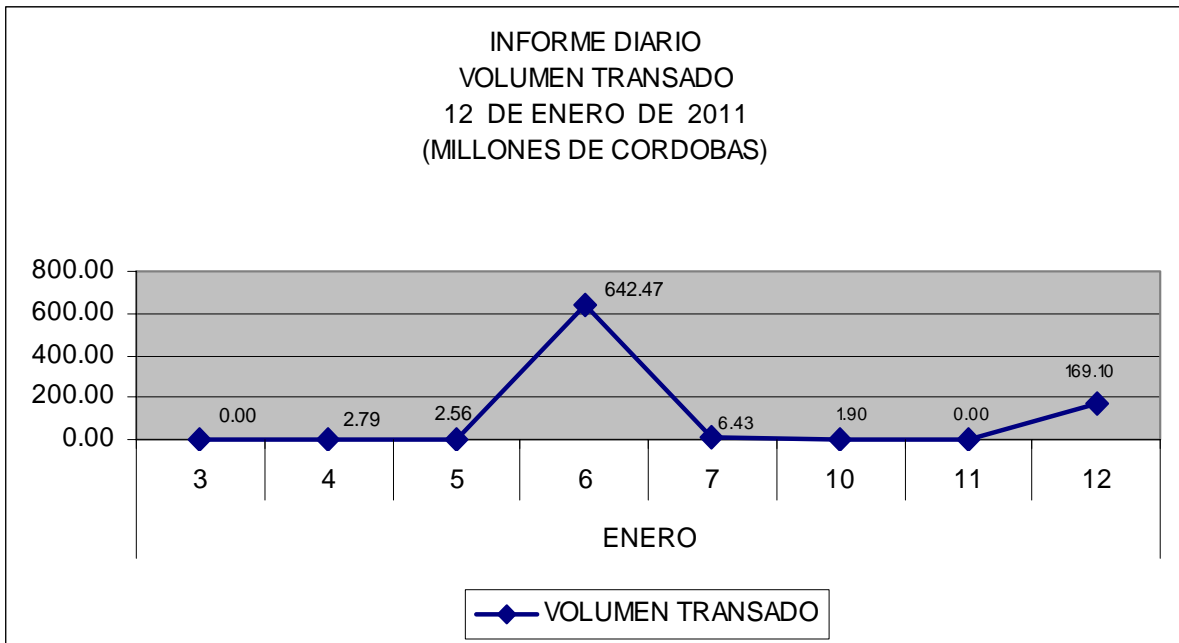
Stock Price in Dollars



Volume (million of shares)



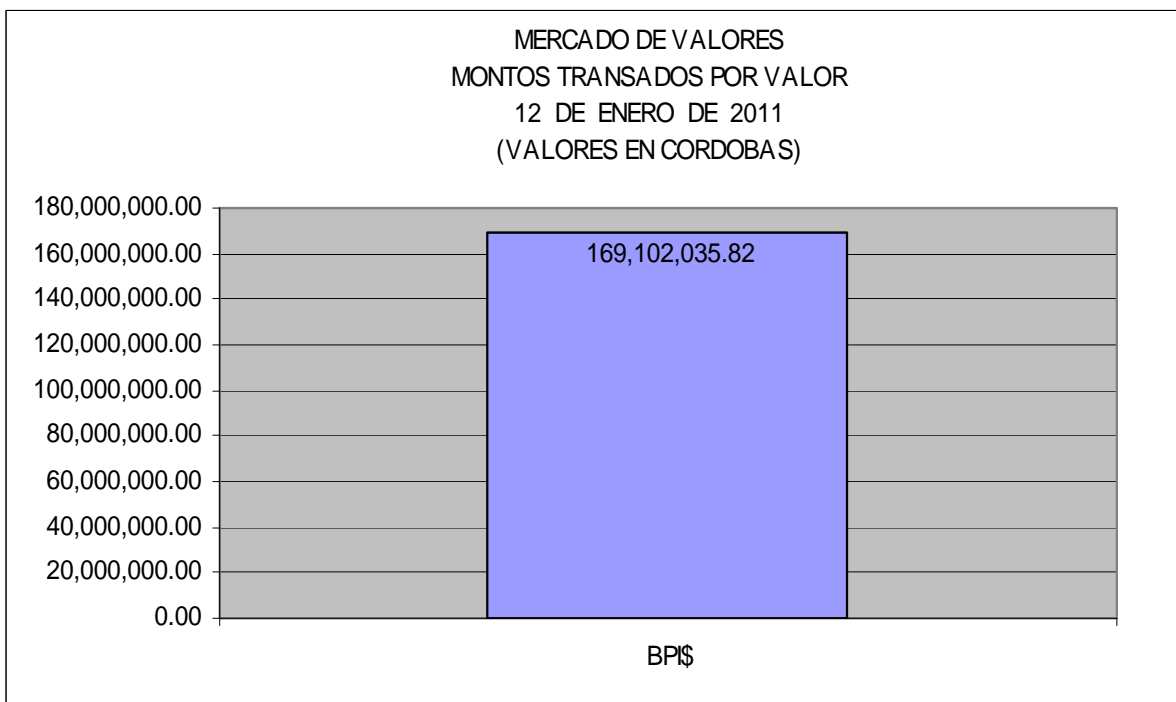
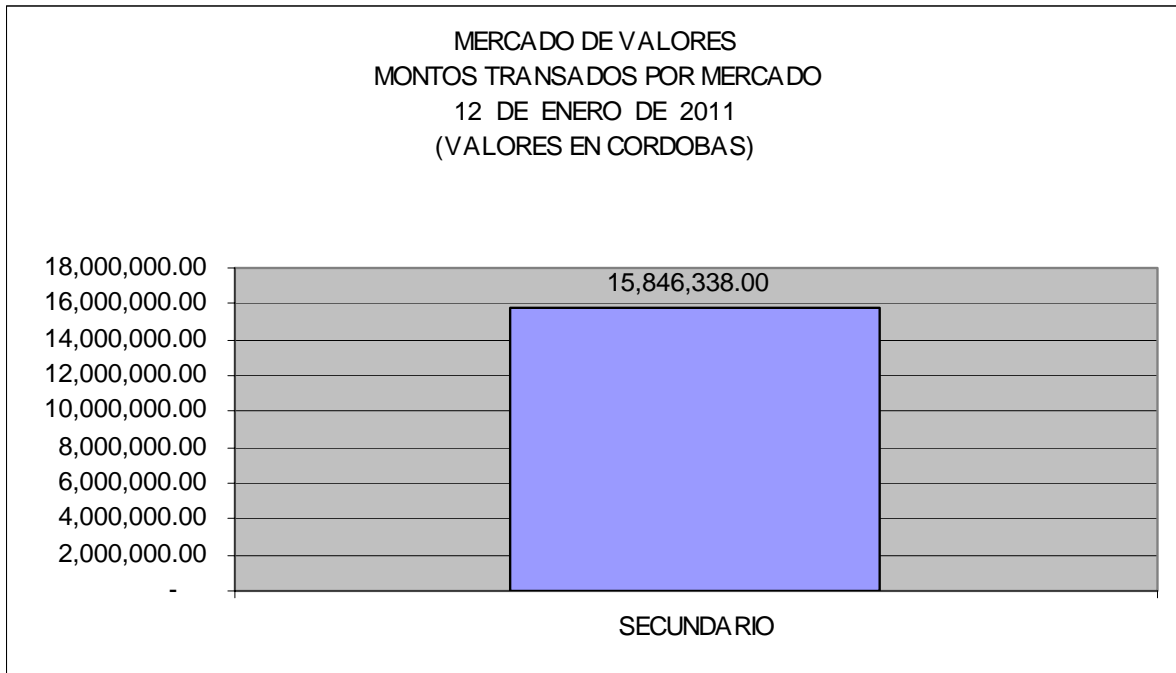
MERCADO DE VALORES DE NICARAGUA





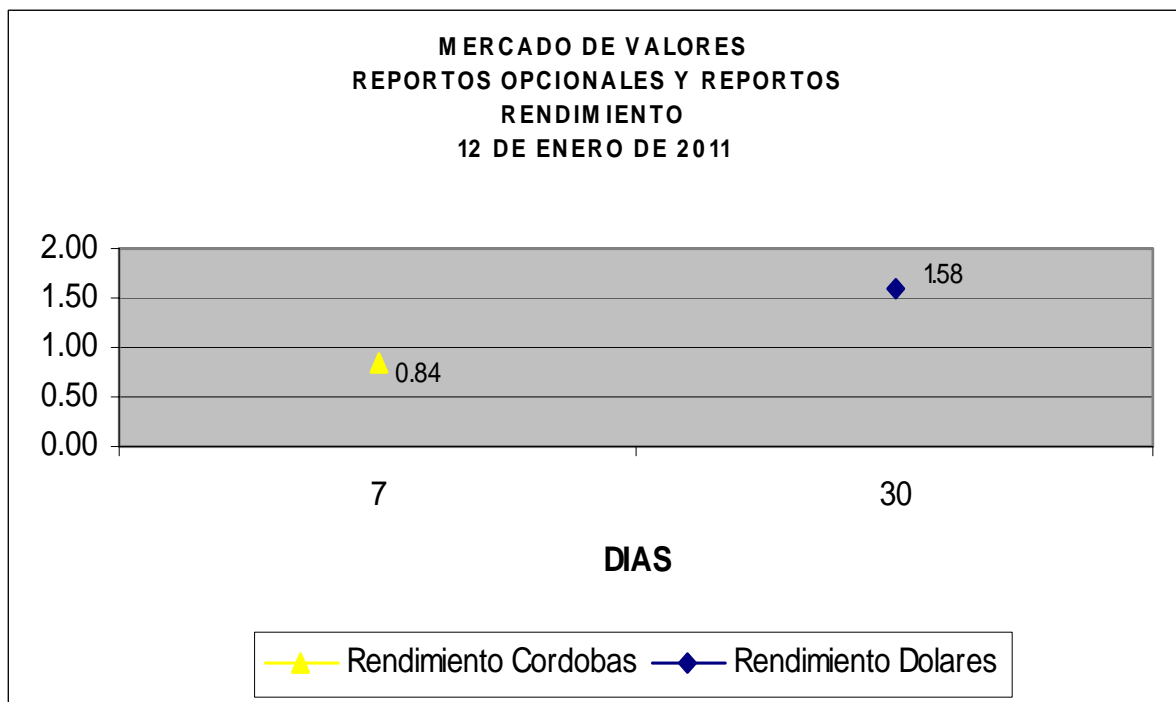
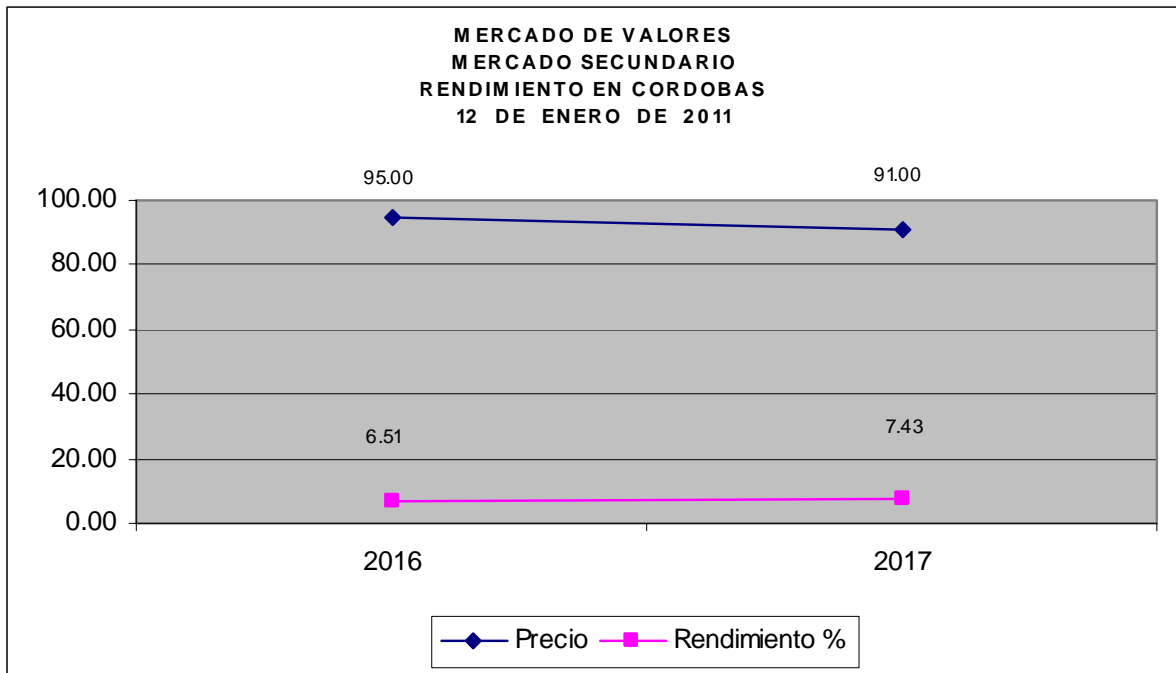
Superintendencia de Bancos y Otras Instituciones Financieras
Intendencia de Valores

Del 3 al 12 de Enero de 2011 en el mercado de valores se han transados C\$ 825,262,104.62 córdobas.





Superintendencia de Bancos y Otras Instituciones Financieras
Intendencia de Valores



Fuente: Bolsa de Valores de Nicaragua.